

PREISLISTE / LISTE DE PRIX 2021

Das umfassendste 4-Takt Aussenborderprogramm von 2.5 bis 425PS / Le programme des moteurs hors-bord 4-temps le plus vaste de 2.5 jusqu'à 425ch
Version 1.4 - 07.04.2021



YAMAHA

Revs Your Heart



BIS ZU 5 JAHREN GARANTIE! / JUSQU'À 5 ANS DE GARANTIE !

PROMOT-AG

Generalvertretung / Représentation générale
Emil-Frey-Strasse • CH-5745 Safenwil
Tel. 062 788 81 44 • Fax 062 788 81 40
www.promot.ch • marine@promotag.ch

Ihr YAMAHA-Vertreter
Votre agent YAMAHA :

Elektro-Aussenbordmotoren - Moteurs hors-bord électriques

Garantie 2 Jahre/ans

Modell Modèle	Schubkraft Poussée	Spannung Tension	Max. Strom- aufnahme Consommation max. de courant	Watt Watt	Geschwindigkeit Vor-/Rückwärts Vitesses avant/arrière	Batterieanzeige Indicateur batterie	Schafflänge Longueur d'arbre	Gewicht Poids	Preis in CHF inkl. 7.7% MwSt. Prix en CHF incl. 7.7% TVA
M-12	13.6kp	12V	30A	360	5/3	nein/non	76cm	7kg	225.-
M-18	18.2kp	12V	42A	432	5/3	nein/non	91cm	8kg	395.-
MX18	18.2kp	12V	42A	504	stufenlos/variable	ja/oui	91cm	8kg	505.-
M-20	20.4kp	12V	42A	504	5/3	ja/oui	91cm	10kg	735.-
M-26	25.0kp	12V	50A	516	stufenlos/variable	ja/oui	91cm	11kg	790.-
M-32	31.8kp	24V	42A	1008	stufenlos/variable	ja/oui	106cm	13.6kg	1 070.-

4-Takt-Aussenbordmotoren - Moteurs hors-bord 4 temps

Garantie 3 Jahre/ans

Modell Modèle	Schaft- länge Longueur d'arbre	Leistung Puissance hp/kW	Zylinder/ Inhalt Cylindres/ Cylindrée cm³	Anlasser Démarreur	Pinne Barre franche	Fernbe- dienung Commande à distance	Doppelbe- dienung Commande double	Gewicht Poids kg	Tank Réservoir Liter/Litres	Kippsystem Système de levage	Rigging Kits (details last page)	Preis in CHF inkl. 7.7% MwSt. Prix en CHF incl. 7.7% TVA
F 2.5 BMH	S/L	2.5/1.8	1/72	manual	std.	-	-	17/18	0.9	manual	-	1 240.-
F 4 BMH	S/L	4/2.9	1/139	manual	std.	-	-	27/28	1.1	manual	-	1 640.-
F 4 BMSH	S/L	4/2.9	1/139	manual	std.	-	-	27/28	1.1+12/25	manual	-	1 790.-
F 5 AMH	S/L	5/3.7	1/139	manual	std.	-	-	27/28	1.1	manual	-	1 790.-
F 5 AMSH	S/L	5/3.7	1/139	manual	std.	-	-	27/28	1.1+12/25	manual	-	1 940.-
F 6 CMH	S/L	6/4.4	1/139	manual	std.	-	-	27/28	1.1	manual	-	1 940.-
F 6 CMSH	S/L	6/4.4	1/139	manual	std.	-	-	27/28	1.1+12/25	manual	-	2 090.-
F 8 FMH	S/L	8/5.9	2/212	manual	std.	+575.-	+370.-	40/41	12	manual	-	2 990.-
F 8 FWH	S/L	8/5.9	2/212	man.+elec.	std.	+575.-	+370.-	42/43	12	manual	-	3 790.-
F 8 FE	L	8/5.9	2/212	electric	-	std.	-	43	12	manual	A	3 790.-
FT = Sailpower für Segel- und Verdrängerboote ab 500kg - Pour voiliers et embarcations à déplacement de 500kg et plus												
FT 8 GMH	L/X	8/5.9	2/212	manual	std.	+575.-	-	43/44	12	manual	-	3 990.-
FT 8 GWH	L/X	8/5.9	2/212	man.+elec.	std.	+575.-	-	44.5/45.5	12	manual	-	4 790.-
FT 8 GE	L/X	8/5.9	2/212	electric	-	std.	-	44/45	12	manual	A	4 790.-
FT 8 GEP	L	8/5.9	2/212	electric	-	std.	-	49	12	Power Tilt	A	5 390.-
FT 9.9 LMH	L/X	9.9/7.3	2/212	manual	std.	+575.-	-	45/46	12	manual	-	4 590.-
FT 9.9 LE	L/X	9.9/7.3	2/212	electric	-	std.	-	45/46	12	manual	A	5 490.-
FT 9.9 LEP	L	9.9/7.3	2/212	electric	-	std.	-	49	12	Power Tilt	A	6 090.-
F 9.9 JMH	S/L	9.9/7.3	2/212	manual	std.	+575.-	+370.-	40/41	12	manual	-	3 590.-
F 9.9 JE	S/L	9.9/7.3	2/212	electric	-	std.	-	42/43	12	manual	A	4 490.-
F 15 CMH	S/L	15/11.0	2/362	manual	std.	-	+470.-	51/53	25	manual	-	3 790.-
F 15 CE	S/L	15/11.0	2/362	electric	-	std.	-	52/54	25	manual	A	4 440.-
F 15 CEH	L	15/11.0	2/362	electric	std.	-	+470.-	56	25	manual	-	4 440.-
F 15 CEP	L	15/11.0	2/362	electric	-	std.	-	60	25	Power Tilt	A	5 040.-
F 20 GMH	S/L	20/14.7	2/432	manual	std.	-	+370.-	57/59	25	manual	-	4 190.-
F 20 GWH	S/L	20/14.7	2/432	man.+elec.	std.	-	+370.-	60/62	25	manual	-	4 590.-
F 20 GE	S/L	20/14.7	2/432	electric	-	std.	-	56/58	25	manual	A	5 290.-
F 20 GEP	S/L	20/14.7	2/432	electric	-	std.	-	61/63	25	Power Tilt	A	5 890.-
F 25 GMH	S/L	25/18.4	2/432	manual	std.	-	+370.-	57/59	25	manual	-	4 890.-
F 25 GWH	S/L	25/18.4	2/432	man.+elec.	std.	-	+370.-	60/62	25	manual	-	5 290.-
F 25 GE	S/L	25/18.4	2/432	electric	-	std.	-	56/58	25	manual	A	5 990.-
F 25 GET	L	25/18.4	2/432	electric	+650.- *	std.	+370.-^	64	25	Trim+Tilt	A *	6 790.-
FT 25 FET	L	25/18.4	2/498	electric	-	std.	-	92	25	Trim+Tilt	A	7 390.-
F 30 BEHD	L	30/22.1	3/747	electric	std.	-	+370.-	102	25	Hydro Tilt	-	6 690.-
F 30 BET	S/L	30/22.1	3/747	electric	+650.- *	std.	+370.-^	94/98	25	Trim+Tilt	B *	7 290.-
F 40 FED	L	40/29.4	3/747	electric	-	std.	-	95	25	Hydro Tilt	-	7 290.-
F 40 FEHD	S/L	40/29.4	3/747	electric	std.	-	+370.-	97/102	25	Hydro Tilt	-	7 890.-
F 40 FET	S/L	40/29.4	3/747	electric	+650.- *	std.	+370.-^	94/98	25	Trim+Tilt	B *	8 290.-
F 50 HED	L	50/36.8	4/996	electric	-	std.	-	107	25	Hydro Tilt	-	7 990.-
F 50 HET	L	50/36.8	4/996	electric	+650.- *	std.	-	114	25	Trim+Tilt	B *	8 890.-
FT 50 JET	L	50/36.8	4/996	electric	+650.- *	std.	-	125	25	Trim+Tilt	B *	9 990.-
F 60 FET	L	60/44.1	4/996	electric	+650.- *	std.	-	114	25	Trim+Tilt	B *	10 340.-
FT 60 GET	L/X	60/44.1	4/996	electric	+650.- *	std.	-	125/127	25	Trim+Tilt	B *	11 790.-
F 70 AET	L/X	70/51.5	4/996	electric	+650.- *	std.	-	119/121	25	Trim+Tilt	B *	11 690.-
F 80 LB/XB	L/X	80/58.8	4/1832	electric	+650.- *	std.	-	162/166	-	Trim+Tilt	C *	12 790.-
F 100 LB/XB	L/X	100/73.5	4/1832	electric	+650.- *	std.	-	170/173	-	Trim+Tilt	C *	13 590.-
F 115 LB/XB	L/X	115/84.6	4/1832	electric	+650.- *	std.	-	173/177	-	Trim+Tilt	C *	14 690.-
LF 115 XB	X	115/84.6	4/1832	electric	-	std.	-	177	-	Trim+Tilt	G	14 690.-
F 130 LA/XA	L/X	130/95.6	4/1832	electric	+650.- *	std.	-	174/178	-	Trim+Tilt	C *	14 890.-

auch als 6PS - aussen in 6ch

führerscheinfrei! - sans permis!

Getriebeübersetzung 3:1 /
Propellerdurchmesser 300mm
Rapport de transmission 3:1 /
Diamètre d'hélice 300mm

Modell	Schaft-Länge	Leistung	Zylinder/Inhalt	Anlasser	Extrem slow trolling mode	Fernbedienung	Auto-Trim	Gewicht	2nd Battery charging system	Kippssystem	Rigging Kits	Preis in CHF inkl. 7.7% MwSt.
Modèle	Longueur d'arbre	Puissance hp/kW	Cylindres/Cylindrée cm³	Démarrreur	"Pattern Shift"	Commande à distance	Assistant de Trimm	Poids kg		Système de levage	(details last page)	Prix en CHF incl. 7.7% TVA
F 150 LB/XB	L/X	150/110.3	4/2670	electric	-	std.	-	222/227	-	Trim+Tilt	D	16 940.-
LF 150 LB/XB	L/X	150/110.3	4/2670	electric	-	std.	-	222/227	-	Trim+Tilt	G	16 940.-
F 175 LA/XA	L/X	175/128.7	4/2785	electric	-	std.	-	224/225	+154.-	Trim+Tilt	D	18 690.-
F 200 LB/XB	L/X	200/147.1	4/2785	electric	-	std.	-	226/227	+154.-	Trim+Tilt	D	20 440.-
LF 200 XB	X	200/147.1	4/2785	electric	-	std.	-	227	+154.-	Trim+Tilt	G	20 440.-
Modelle mit - Modèles avec Drive-by-Wire incl. CL5 display												
F 150 LCA/XCA	L/X	150/110.3	4/2785	electric	std.	std.	std.	226/227	+154.-	Trim+Tilt	E	19 290.-
LF 150 XCA	X	150/110.3	4/2785	electric	std.	std.	std.	227	+154.-	Trim+Tilt	H	19 290.-
F 175 LCA/XCA	L/X	175/128.7	4/2785	electric	std.	std.	std.	226/227	+154.-	Trim+Tilt	E	21 040.-
LF 175 XCA	X	175/128.7	4/2785	electric	std.	std.	std.	227	+154.-	Trim+Tilt	H	21 040.-
F 200 LCA/XCA	L/X	200/147.1	4/2785	electric	std.	std.	std.	226/227	+154.-	Trim+Tilt	E	22 790.-
LF 200 XCA	X	200/147.1	4/2785	electric	std.	std.	std.	227	+154.-	Trim+Tilt	H	22 790.-
F 225 FET	X/U	225/165.5	V6/4169	electric	std.	std.	std.	260/268	+199.-	Trim+Tilt	E	26 290.-
LF 225 FET	X	225/165.5	V6/4169	electric	std.	std.	std.	260	+199.-	Trim+Tilt	H	26 290.-
F 250 DET	X/U	250/183.8	V6/4169	electric	std.	std.	std.	260/268	+199.-	Trim+Tilt	E	28 090.-
LF 250 DET	X/U	250/183.3	V6/4169	electric	std.	std.	std.	260/268	+199.-	Trim+Tilt	H	28 090.-
F 300 BET	X/U	300/220.6	V6/4169	electric	std.	std.	std.	260/268	+199.-	Trim+Tilt	E	30 290.-
LF 300 BET	X/U	300/220.6	V6/4169	electric	std.	std.	std.	260/268	+199.-	Trim+Tilt	H	30 290.-
Modelle mit - Modèles avec DBW and Digital Electric Steering (DES) incl. CL5 Display												
XF 375 single	X/U/E	375/275.8	V8/5559	electric	std.	std.	std.	442/453/463	+253.-	Trim+Tilt	F	57 700.-
XF 375 twin	X/U/E	750/551.6	V8/5559	electric	std.	std.	std.	442/453/463	+253.-	Trim+Tilt	I	111 900.-
XF 425 single	X/U/E	425/316.9	V8/5559	electric	std.	std.	std.	442/453/463	+253.-	Trim+Tilt	F	60 200.-
XF 425 twin	X/U/E	850/633.8	V8/5559	electric	std.	std.	std.	442/453/463	+253.-	Trim+Tilt	I	116 900.-

with shift dampener system incl. stainless steel propeller

"High Performance" Aussenbordmotoren - Moteurs hors-bord Garantie 3 Jahre/ans

Modell	Schaft-Länge	Leistung	Zylinder/Inhalt	Anlasser	Pinne	Fernbedienung	Auto-Trim	Gewicht	Tank	Kippssystem	Rigging Kits	Preis in CHF inkl. 7.7% MwSt.
Modèle	Longueur d'arbre	Puissance hp/kW	Cylindres/Cylindrée cm³	Démarrreur	Barre franche	Commande à distance	Assistant de Trimm	Poids kg	Réservoir Liter/Litres	Système de levage	(details last page)	Prix en CHF incl. 7.7% TVA
Der sportlichste und drehmomentstärkste 40PS Motor auf dem Markt - Le moteur de 40ch le plus sportif et le plus puissante sur le marché												
F 40 HETL	L	40/29.4	4/996	electric	+650.- *	std.	-	114	25	Trim+Tilt	B *	9 590.-
F 40 GET1L (black)	L	40/29.4	4/996	electric	+650.- *	std.	-	119	25	Trim+Tilt	B *	11 690.-
Performance Motor für schnelle und leichte Sportboote - Moteur de performance pour les bateaux de sport rapides et légers												
VF 90 LA/XA	L/X	90/66.2	4/1832	electric	-	std.	-	162/166	-	Trim+Tilt	C	13 790.-
VF 115 LA/XA	L/X	115/84.6	4/1832	electric	-	std.	-	176/180	-	Trim+Tilt	C	15 490.-
VF 150 LA/XA	L/X	150/110.3	4/2785	electric	-	std.	-	223/227	-	Trim+Tilt	D	18 490.-
VF 175 LA/XA	L/X	175/128.7	4/2785	electric	-	std.	-	223/227	-	Trim+Tilt	D	19 990.-

Spezial Optionen - Options spéciales (Preise ohne Montage - Prix sans montage)

Batterieladepack F4B/F5A/F6C	Kit recharge batterie pour F4B/F5A/F6C	330.-
Batterieladepack F8FMH	Kit recharge batterie pour F8FMH	140.-
Batterieladepack F25GMH	Kit recharge batterie pour F25GMH	310.-
Elektrostarterkit inkl. Gleichrichter für F8F	Kit de démarrage électrique avec redresseur pour F8F	550.-
Hydraulische Steuerung bis 80PS / 150PS / 300PS	Direction hydraulique jusqu'à 80ch / 150ch / 300ch	790.- / 990.- / 1 390.-
XTO-Motoren in weisser Werkslackierung	Moteurs XTO en peinture blanche d'usine	Aufpreis / Supplément 1 950.-
X-Schaft Modelle F150 / F200 / F300 in weisser Werkslackierung	Moteurs arbre ultralong F150 / F200 / F300 en peinture blanche d'usine	Aufpreis / Supplément 1 600.-
Weitere Modelle in weisser Lackierung ab Safenwil	Autres modèles en peinture blanche de Safenwil	Auf Anfrage / Sur demande

Neue Modellbezeichnung - Nouvelle désignation de modèle 80hp - 200hp

Beispiel - Exemple: old name "FL150GETX"

L	F	150	X	--- (no mark)	C	A	--- (no mark)
Series	Four stroke	hp	Transom	Starter & Tilt System	Control	Generation	Color
L = Counter Rotation V = VMAX X = XTO Offshore			S = approx. 431mm L = approx. 516mm X = approx. 643mm U = approx. 770mm E = approx. 894mm	--- = Trim+Tilt & Electric start P = Power Tilt & Electric start M = Manual E = Electric W = Manual & Electric	H = Tiller Handle C = Command Link, DEC (DBW) --- = Remote Control	(A and up)	1 = Black 2 = White --- = Grey

Rigging Kits

		Variante A	Variante B	Variante C	Variante D	Variante E	Variante F	Variante G	Variante H	Variante I
Remote Control	1 Remote Control 703, side mount (r&l)	std.	std.	std.	std.					
	2 Remote Control 704, top mount		+335.-	+335.-	+335.-					
	3 Remote Control 705, 6X3 flush mount		+335.-	+335.-	+335.-					
	4 Remote Control 704, twin top mount							std.		
	5 Remote Control 6X9, top mount						std. or std.	std. or std.		
	6 Remote Control 6X9, side mount									
	7 Remote Control 6X9, twin top mount								std.	std.
Instrument	8 Tachometer 6Y8		std.							
	9 Tacho-/Speedmeter 6Y8		+180.-	std.	std.					
	10 CL5 Display		+710.-	+530.-	+530.-	std.	std.	std.	std.	std.
	11 CL7 Display		+1 600.-	+1 420.-	+1 420.-	+890.-	+890.-	+890.-	+890.-	+890.-
Helm Master	12 Keyless Start (EKS) incl. YCOP					+345.-	+345.-		+445.-	+445.-
	13 Digital Electric Steering (DES)					+5 525.-	std.		+9 720.-	std.
	14 Joystick & Autopilot (only with DES)					+7 725.-	+7 725.-		+11 160.-	+11 160.-
Propeller	15 Aluminium Propeller	std.	std.	std.						
	16 Stainless Steel Propeller			+990.-	std.	std.	std.	std.	std.	std.
MFD parts	17 Multi Sensor (only for CL5 & CL7)		+1 490.-	+1 490.-	+1 490.-	+1 490.-	+1 490.-	+1 490.-	+1 490.-	+1 490.-
	18 NMEA 2000 Gateway		+330.-	+330.-	+330.-	+330.-	+330.-	+330.-	+330.-	+330.-

1 Remote Control 703, side mount (r&l)




2 Remote Control 704, top mount



3 Remote Control 705, 6X3 flush mount



4 Remote Control 704, twin top mount



5 Remote Control 6X9 top mount



6 Remote Control 6X9 side mount




7 Remote Control 6X9 twin top mount




8 Tachometer 6Y8




9 Tacho-/Speedmeter 6Y8




10 CL5 Display




11 CL7 Display




12 Keyless Start (EKS) incl. YCOP



13 Digital Electric Steering (DES)




14 Joystick & Autopilot (only with DES)




15 Aluminium Propeller



16 Stainless Steel Propeller



17 Multi Sensor (for CL5 and CL7 Display)



Speed, Depth, Water temperature for CL5 and CL7 displays

18 NMEA 2000 Gateway



Enables simple connection of NMEA network to YDN

*Mit Option "Pinne" entfällt das Rigging - Avec l'option "barre franche" le rigging est omis
 *Doppelbedienung nur mit Pinne möglich - Commande double possible uniquement avec barre franche

Die ProMot AG und ihre Vertriebspartner sind nicht Hersteller des verkauften Produktes und haben somit keinen Einfluss auf die Haltbarkeitsdauer und die Funktionsfähigkeit des verkauften Produktes sowie die Garantieleistungen des Herstellers. Es gelten deshalb die Garantiebedingungen gemäss YAMAHA MOTOR EUROPE N.V. Sämtliche Preise sind unverbindlich empfohlene Listenpreise inkl. 7.7% MwSt., ab Lager Safenwil, zuzüglich Transportkosten und Kosten für etwaige Immatriculationspapiere (Import- und Abgasbestätigung CHF 40.- / Duplikat CHF 100.-). Die Auslieferung erfolgt ausschliesslich über das CH-Händlernetz. Preis- und technische Änderungen jederzeit und ohne Vorankündigung vorbehalten. Die aktuellsten Preislisten und Prospekte stehen Ihnen im Downloadbereich auf www.promot.ch zur Verfügung.

ProMot SA et ses partenaires de distribution ne sont pas le fabricant du produit vendu et n'ont donc aucune influence sur la durée de conservation et le bon fonctionnement du produit vendu ni sur la garantie du fabricant. Les conditions de garantie selon YAMAHA MOTOR EUROPE N.V. sont donc applicables. Tous les prix s'entendent comme prix catalogue recommandés, sans engagement, TVA 7,7 % incl., du stock Safenwil, plus les frais de transport et d'éventuels documents d'immatriculation (attestation d'importation et de gaz d'échappement CHF 40.- / duplicata CHF 100.-). La livraison s'effectue exclusivement par le réseau suisse des agents. Les prix et les spécifications techniques peuvent être modifiés à tout moment et sans préavis. Les listes de prix et les prospectus les plus récents sont disponibles à tout moment dans la zone de téléachat sur www.promot.ch.