



2026 WaveRunner





RUSH

Sonne, Meer und Spaß. Fehlt nur noch Wasser.

Für alle Wasserliebhaber, die Spaß, an rasanten Fahrten mit einer reinrassigen Sportmaschine oder entspannten Touren durch ruhige, naturbelassene Gewässer haben – ein WaveRunner ist für jede Fahrt zu haben. Denn er ist einfach fürs Wasser geschaffen. Und nimmt mit Wasser Fahrt auf.

WaveRunner sind die magische Eintrittskarte für Wasserfreuden mit Familie und Freunden. Einfach unübertroffen, genauso wie sein Ruf für geschmeidige, leise aber kraftvolle

Leistung und ultimative Zuverlässigkeit. Abenteuer, das glücklich macht. Der Lockruf des Wassers. Die Herausforderung und der Spaß, beim Fahren eines Original WaveRunner. Entdecke all das – und viel mehr – auf diesen Seiten.

Lass dich begeistern:
www.yamaha-motor.de

**Das Besondere an
Yamaha.**



Wer es spürt, will es.

Kein anderes Wasserfahrzeug bietet dir dieses spezielle WaveRunner-Feeling. Warum? Dahinter stehen jahrelange Entwicklungsarbeit und Leidenschaft für technische Innovation – die am Ende branchenführende Jet-Boot Modelle hervorbrachten. Jedes noch so kleine technische und ästhetische Detail lässt dich eins werden mit der Maschine und dem Wasser. Genau das macht das Fahren mit einem WaveRunner so anders – so unvergleichlich.


Kraft und Leistung auf dem Wasser

Ein laufiger, leiser und sparsamer Yamaha Motor bildet das leistungsstarke Herz deines WaveRunner. Von Beginn an ausschließlich fürs Wasser konzipiert bringt er dank neuester Technologien auch in diesem anspruchsvollen Umfeld volle Leistung – und davon profitierst Du.

Innovation als Kunstform

Yamaha gilt als Pionier unter den Wasserfahrzeug-Herstellern. Viele Weltpremiere gehen auf unser Konto. Aber vor allem schaffen es unsere technischen Innovationen die Fahrer zu begeistern. Das gilt für die neuesten zukunftsweisenden TR-1®-Motoren genauso wie für das revolutionäre und exklusive RiDE®-System mit seiner intuitiven Kontrolle. Für den Komfort der elektronischen Trimmung genauso wie für das extrem leichte und hochrobuste NanoXcel2®-Rumpfmateriale. Yamaha hat Innovation zur Kunstform erhoben.

Finde mehr heraus unter:
www.yamaha-motor.de



RiDE® – eine Revolution

Ein neues, sicheres Gefühl für jeden Fahrer. Ziehe einfach den Gashebel am rechten Griff, um vorwärts zu fahren und zu beschleunigen – ziehe den Hebel am linken Griff, um abzubremesen oder rückwärts zu fahren. Es ist wirklich so einfach!



Elektronische Trimmung – kinderleicht!

Das beeindruckende elektronische Trimmsystem mit seinen zwei einfachen Tasten am linken Griff bietet während der Fahrt volle Kontrolle über die Trimmung. Raste in einer engen Kurve die Trimmung nach unten ein – und löse sie einfach wieder, sobald Du auf Höchstgeschwindigkeit beschleunigen möchtest.



Elektronische Drosselklappensteuerung

Dieses hervorragende System verfügt über intelligente Funktionen, wie Cruise Assist zum Einstellen und Halten von Geschwindigkeiten sowie den No-Wake-Modus zum einfachen Navigieren bei Geschwindigkeitsbegrenzungen, und außerdem über eine Reverse Traction Control, mit der Du ein Überdrehen beim Rückwärtsfahren verhindert.



NanoXcel 2® – noch leichter und widerstandsfähiger

NanoXcel2® ist 18 % leichter als das Original-NanoXcel® – und doch genauso stark und robust. Dies bedeutet beispielsweise eine Gewichtseinsparung von 21 kg beim Rumpf des FX Cruiser SVHO. Und sorgt somit für eine schnellere Beschleunigung, höhere Spitzengeschwindigkeit und höhere Wirtschaftlichkeit.



Einstellbare Lenkung

Stelle die Maschine auf deinen eigenen Fahrstil ein. Bei einigen Modellen geschieht dies über eine Teleskopeinstellung, andere haben ein spezielles vierstufig neigungseinstellbares Lenksystem, mit dem das Luxusgefühl des WaveRunner verstärkt wird.



Stauraum

WaveRunner-Piloten legen viel Wert auf praktischen, konsequent durchdachten Stauraum. Deshalb stellen wir die meisten Modelle mit geräumigen, wasserfesten Fächern aus. Perfekt geeignet für Snacks, gekühlte Getränke, Schleppseile und natürlich Sonnenbrillen.




Connex

Dieses All-in-One-System integriert sämtliche Funktionen des WaveRunner in einem klaren, übersichtlichen Farbdisplay auf dem Armaturenbrett. Es dient zur Bedienung, zeigt wichtige Systeminformationen an und steuert die Entertainment-Funktionen.



GPS fähiges Display

Das neue Farbdisplay ermöglicht jetzt auch eine GPS-Kartenfunktionen an Bord der WaveRunner. Mit einer optionalen GPS-Speicherkarte kann der Fahrer über das Display das nächste Abenteuer planen. Die Kartierungsfunktion zeigt detailliert nautische Karten während der Fahrt und ermöglicht dem Benutzer Wegpunkte festzulegen, Routen zu planen und frühere Routen abzurufen.



Audio

Untermale deine Abenteuer mit einem eigenen Soundtrack – mit dem werksseitig installierten Bluetooth-Soundsystem. Die Lautsprecher sind ideal im Fußraum positioniert. Sound und Lautstärke werden über ein gut erreichbares Bedienfeld oder ein Touchscreen gesteuert.



Onboarding Charging

Halte deine bevorzugten Mobil- und Navigationsgeräte unterwegs stets geladen. Im Handschuhfach befinden sich dafür leicht zugängliche 12-Volt- und USB-Steckdosen.



Super Vortex Hochleistungsmotor

Die in unseren Topmodellen eingesetzte kompressorgeladene SVHO-Version des 1.812 cm³-Motors ist genauso lauffruhig und zuverlässig, liefert jedoch 20 % mehr Leistung. Überzeuge dich selbst davon. Mit unseren FX SVHO Modellen und dem GP SVHO.



Hochleistungsmotor mit 1.898 cm³

Dieser sparsame, umweltfreundliche DOHC Wassersportmotor ist mit stolzen 1.898 cm³ Hubraum das größte Antriebsaggregat, das je in einem serienmäßigen Jet-Boot verbaut wurde. Seine überragende Leistung und Zuverlässigkeit kommen in den Modellen GP HO, VX Cruiser HO und FX HO voll zum Tragen.













Leichter TR-1®-Motor

Dieser Dreizylindermotor mit 1.049 cm³ Hubraum kommt auf 13 % mehr Leistung als unser Original MR-1-Motor, ist dabei aber 40 % kleiner und 20 % leichter – für höhere Spitzengeschwindigkeiten und schnellere Beschleunigung. In allen EX-Modellen. Der VX Cruiser, VX DeLuxe und der neue VX sind mit einer speziellen Hochleistungsversion ausgestattet.






GP SVHO GP HO SuperJet FX Limited SVHO FX Cruiser SVHO FX SVHO FX Cruiser HO FX HO VX Limited HO VX DeLuxe VX-EU JetBlaster PRO JetBlaster LTD JetBlaster DLX JetBlaster

Das Besondere an Yamaha.

	RiDE® – eine Revolution	●	●		●	●	●	●	●	●	●	●	●	●	●	
	Elektrische Trimmung – kinderleicht!	●	●		●	●	●	●	●				●	●	●	●
	Elektronische Drosselklappensteuerung	●	●	●	●	●	●	●	●	●	●					
	NanoXcel 2® – noch leichter und widerstandsfähiger	●	●		●	●	●	●	●	●	●					
	Einstellbare Lenkung	●	●	●	●	●	●	●	●							
	Stauraum	107 L	107 L		168 L	168 L	168 L	168 L	168 L	113 L	113 L	113 L	5,5 L	33 L	13 L	5,5 L
	Connex	4.3"	4.3"		7"	7"	7"	7"	7"	4.3"	4.3"					
	GPS fähiges Display				●	●	●	●	●							
	Audio	○	○		●	●	●	●	○	●	○					
	Onboarding Charging				●	●	●	●	●	●	●					

Engine

	Super Vortex Hochleistungsmotor	●			●	●	●									
	Hochleistungsmotor mit 1.898 cm³		●					●	●	●	●					
	Leichter TR-1®-Motor			●								●	●	●	●	●

Einige der gezeigten Merkmale gelten möglicherweise nicht für alle Motoren. Bitte erkundige dich bei deinem Partner vor Ort.

● = Standard ○ = Optional





PERFORM

Dominiere die Wellen.

Unsere Rennsport-DNA ist ein Grundpfeiler der Marke Yamaha Motor. Wir möchten sicherstellen, dass die berauschende Dynamik unserer Rennsport-Produkte für alle erlebbar ist. Wir injizieren deren Adrenalin, Präzision und Technik in immer mehr für die breite Öffentlichkeit zugängliche Modelle.

So entsteht eine beeindruckende Reihe leistungsfähigster Hochleistungsmaschinen. Geschaffen für all jene, die den

Adrenalinrausch bei Hochgeschwindigkeitsfahrten suchen oder die Grenzen des Handlings beim Kurvenfahren ausloten. Für alle, die gerne ans Limit gehen. Ob im Wettbewerb oder zum reinen Vergnügen, unsere Sport-Modelle sind ein Synonym für „Extrem“.

Ultimative Leistung.



GP SVHO

Erhöhe deinen Adrenalinspiegel mit dem beeindruckenden, vom Rennsport inspirierten GP SVHO in rassigem Rot mit stylischen schwarzen Akzenten. Mit dem extrem leistungsstarken Vierzylinder-SVHO-Motor mit Kompressoraufladung setzt Du einen neuen Maßstab für den Begriff „extrem“. Durch den leichten Rumpf, das schlanke Design und das präzise Handling kannst Du kompromisslos die Wellen erobern.

Erlebe den Fahrspaß und den Rausch einer explosiven Leistungsentfaltung auf Top-Niveau. Der GP SVHO ist das führende Modell seiner Klasse mit einer Reihe von technischen Innovationen, die das Fahren zum reinen Vergnügen machen. Das charakteristische Yamaha Modell zeichnet sich durch den leichten NanoXcel2®-Rumpf aus, der zusammen mit dem revolutionären RiDE®-Steuersystem für erstklassige Leistung sorgt.

Wir haben uns um die Details gekümmert, damit Du den ultimativen Kick bei hervorragender Kontrolle erleben kannst. Die vom Rennsport inspirierten Ansauggitter und Rumpfform verbessern das Handling, die Kurvenfahrt und das Fahrverhalten in Rauwasser. Der niedrigere Schwerpunkt, die verbesserte Sitzergonomie und das Lenkerdesign sorgen für ein noch besseres Fahrerlebnis. Außerdem sorgt das optionale integrierte Audiosystem Yamaha Music für ultimative Klangqualität bei jeder Geschwindigkeit.



Torch Red



Ergonomische Verbesserungen aus dem Rennsport

Die Balance und Stabilität des GP SVHO wurden weiter verbessert. Dafür wurde die Position des Schwerpunktes tiefer und zentraler gelegt sowie die Sitzbank und der voll einstellbare Lenker im Racing-Design schmaler gestaltet. Diese Maßnahmen führen zusammen mit der äußerst ergonomischen Sitzposition und den tieferen Fußräumen zu einer perfekten Fahrzeugkontrolle.



Automatische Trimmung

Dieses exklusive, einmalige System auf dem Markt bietet eine vollautomatische Trimmfunktion, die unabhängig von der effizienten elektronischen Trimmsteuerung am Lenker arbeitet. Im aktivierten Zustand schaltet die Kurvensteuerung die Trimmung beim Abbremsen automatisch ab, um scharfe Kurven zu fahren. Das Launch Control System verschiebt die Trimmung nach unten, um ein Anheben des Bugs beim starken Beschleunigen zu verhindern.



4,3 Zoll-Multifunktions-Farbdisplay mit Schnellzugriffstasten

Eines seiner vielen Markenzeichen ist das leicht ablesbare Connex®-Display, mit dem sich alle Bordsysteme über die Schnellzugriffstasten unter dem Lenker steuern und überwachen lassen. Hier können auch Begrenzungen für die Höchstgeschwindigkeit und die Beschleunigung eingestellt werden - ebenso wie der PIN-Code-aktivierte Lernmodus und die Sicherheitseinstellungen. Wir setzen die neueste Technologie für dich ein.



Aus dem Rennsport inspirierte Jetpumpe

Die im Rennsport entwickelte und erprobte Hochleistungs-Jetpumpe, der Impeller und das Ansauggitter verbessern sowohl die Beschleunigung als auch das Handling. Der zusätzliche „Grip“ auf dem Wasser sorgt für ein reaktionsschnelleres und präziseres Handling unter allen Bedingungen.

**Gebaut für
Adrenalinjunkies.**



GP HO

Erober die Wellen mit einer adrenalingeladenen Performance in einem auffälligen Deep Purple und Schwarz. Der neueste GP HO ist eine reine Sportmaschine – von seinem ultraleichten Rumpf bis hin zum ersten Auto-Trim, mit dem Du die Wellen beim Kurvenfahren wie nie zuvor durchschneidest. Jeder Aspekt ist darauf ausgelegt, aufregende Action zu ermöglichen.

Mit unserem neuesten 1,9 Liter-Hochleistungs-Viertaktmotor – dem größten der Branche – kannst Du kräftig Gas geben und einen beeindruckenden Start hinlegen. Die innovativen Fahrhilfen, wie z. B. das aus dem Rennsport inspirierte Ansauggitter und die Bodenplatte, verbessern die Beschleunigung, die Kurvenfahrt und das Anfahren in Rauwasser.

Dank der optimierten Sitzposition, der Lenkerform, des tieferen Fußraums und des niedrigeren Schwerpunkts in der ultraleichten Verkleidung genießt der Fahrer volles Vertrauen in das Handling. Das Auto-Trim-System mit automatischer Start- und Kurvensteuerung hebt den GP HO auf die nächste Stufe. Außerdem sorgt das optionale integrierte Audiosystem Yamaha Music für ultimative Klangqualität bei jeder Geschwindigkeit.



Nightshade



Leistungsstarker DOHC 16 V-Motor mit 1.898 cm³

Der Yamaha Viertakt-Hochleistungsbootsmotor mit vier Zylindern und 1,9 Litern Hubraum ist der größte Motor auf dem Markt. Dank unseres fortlaufenden Innovationsprogramms zur Produktverbesserung ist er extrem kompakt. Das Ergebnis sind eine erstaunliche Kraft, eine hohe Beschleunigung und ein unbändiges Drehmoment in Kombination mit umweltfreundlicher Effizienz und Wirtschaftlichkeit.



Viel praktischer Stauraum

Der neueste GP HO hat reichlich Stauraum (114 Liter), damit Du alles mitnehmen kannst, was Du brauchst. Neben großen Staufächern unter der Sitzbank und im Bug gibt es ein sehr großes und praktisches Handschuhfach.



Aus dem Rennsport inspiriertes Pumpendesign und Ansauggitter

Die im Rennsport entwickelte und erprobte Hochleistungs-Jetpumpe, der Impeller und das Ansauggitter verbessern sowohl die Beschleunigung als auch das Handling. Der zusätzliche „Grip“ auf dem Wasser sorgt für ein noch reaktionsschnelleres und präziseres Handling unter allen Bedingungen.



Leichter Rumpf für Spitzenleistung

Dank Yamahas einzigartiger Materialtechnologie ist NanoXcel2[®] beeindruckende 18 % leichter als unser revolutionäres NanoXcel[®], aber genauso steif und stabil. Das Material maximiert die aufregende Leistungsfähigkeit des neuesten GP HO und sorgt für eine sensationelle Beschleunigung, noch schärfere Kurvenfahrten und mehr Stabilität bei hoher Geschwindigkeit.

Einfach super.



SuperJet

Deine Renninstinkte treffen auf unsere Renn-DNA – auf einer Adrenalin-Maschine der neuen Ära mit professioneller Performance. Der quirlige TR-1® Dreizylinder-Viertaktmotor und der verbesserte, schlanke und leichte Rumpf sorgen dafür, dass Du die Wellen beherrschst – sowohl auf den schnellen Geraden als auch in den engsten Kurven. Kein Rennen, nur Gewinnen.



Mit seinem quirligen Dreizylinder-Viertaktmotor liefert der schnittige und ultraleichte SuperJet eine kraftvolle Kombination aus rasanter Beschleunigung auf den Hochgeschwindigkeitsgeraden, während seine Wendigkeit, Manövrierbarkeit und Kontrolle Turns zulassen wie nie zuvor.

Du bist noch dabei, ein Gefühl für das Fahren auf Wettkampfniveau zu entwickeln? Das breitere Rumpfdesign und der „L-Modus“ erleichtern das Lernen und bringen den Nervenkitzel des Stand-up-Fahrens mehr Enthusiasten näher. Das breite Spektrum einstellbarer Funktionen versetzt Anfänger und Freizeitfahrer in ihre Komfortzone und bereitet sie darauf vor, mühelos eine neue Art des Fahrens zu genießen.



White Coat



Breiterer leichter Rumpf

Das Rumpfdesign mit seinem breiteren Vorderteil behält die Agilität und Ausgewogenheit des ursprünglichen SuperJet bei, bietet jedoch mehr Stabilität und schafft die perfekte Plattform für den Freizeit- und Wettkampfeinsatz.



Leistungsstarker TR-1®-Viertaktmotor

Der SuperJet wird von einem leistungsstarken Dreizylinder-1.049 cm³-Viertaktmotor angetrieben, der ein kraftvolles Drehmoment für atemberaubende Beschleunigung garantiert.



Kompakt und leicht zu transportieren

Der Transport ist mühelos. Der SuperJet ist kompakt und leicht genug, um in einen Van zu passen und lässt sich einfach ins Wasser setzen und aus dem Wasser holen. Natürlich passt er auch ideal in die Garage oder auf das Deck einer größeren Yacht.



Spezieller L-Modus (zum Lernen)

Der spezielle elektronische L-Modus ist eine große Hilfe für weniger erfahrene Fahrer oder Anfänger. Er reduziert Leistung und Ansprechverhalten des SuperJet für Einsteiger. Wenn sich der Fahrer sicherer fühlt, kann die volle Leistung und das dynamische Potenzial der Maschine leicht freigesetzt werden.



SHARE

Liebe den Komfort, spüre den Nervenkitzel.

Wenn Du der „das Beste aus beiden Welten“ Fahrertyp bist, der den Spaß auf den Wellen teilen möchte, dann bist Du in unserem Cruising-Segment genau richtig.

Ein ruhigerer, entspannterer Ansatz bedeutet aber nicht, dass Du auf die aufregende Leistung verzichten musst, die das Herzstück eines jeden Yamaha WaveRunner ist!

Diese charakteristischen VX- und FX-Modelle sind mit praktischen und luxuriösen Features ausgestattet, die jede Fahrt zum Vergnügen werden lassen. Schon mit einem leichten Zug am Gashebel rast Du über das Wasser und spürst den Wind in deinen Haaren und Du fühlst Leichtigkeit und Freiheit; auch das sind Markenzeichen der WaveRunner.

**Luxus mit
Kompressoraufladung
und GPS-Präzision.**



FX Limited SVHO

Der FX Limited SVHO ist Yamahas leistungsstärkster und mit vielen Funktionen ausgestatteter WaveRunner. Es wurde für Fahrer entwickelt, die bei jedem Abenteuer Höchstgeschwindigkeit, geschmeidige Kontrolle und Luxus auf höchstem Niveau verlangen.

Angetrieben von Yamahas Super Vortex Hochleistungs-Bootsmotor mit 1.812 cm³ und der 160 mm Hochdruckpumpe, liefert er eine explosive Beschleunigung und konstante, aufregende Leistung bei allen Wasserbedingungen.

Mit einem 7 Zoll Connext-Touchscreen, werksseitig installiertem Audiosystem, GPS-Antriebssteuerung und High-End-Komfortmerkmalen im gesamten Modell macht der FX Limited SVHO jede Fahrt zu einem Erlebnis mit Technologie, Style und Vielseitigkeit.



Black



SVHO-Motor mit Kompressoraufladung

Der leistungsstärkste Bootsmotor in der Yamaha Produktpalette, der Vierzylinder Super Vortex-Hochleistungs-Bootsmotor mit 1.812 cm³, sorgt für rasante Beschleunigung und berauschende Höchstgeschwindigkeit bei erstklassiger Kraftstoffeffizienz.



7 Zoll Connext-Touchscreen

Über den eleganten, hochauflösenden Touchscreen kannst Du auf Bluetooth, GPS-Karten, Drive Control-Einstellungen, Telefonbenachrichtigungen, Fahrmodi, Kraftstoffdaten und vieles mehr zugreifen – alles auf einer benutzerfreundlichen Oberfläche.



GPS-gestützte Antriebssteuerung

Dieses fortschrittliche System passt die Motorleistung und die Gasannahme auf der Grundlage der GPS-Eingaben an. Es liefert maßgeschneiderte Leistungsmodi und gleichmäßige Beschleunigung für ein reaktionsschnelleres und kontrollierteres Fahrverhalten.



Zwei Auto-Trim-Modi

Sowohl das Performance- als auch das Comfort-Autotrimmsystem arbeiten in Echtzeit, um die Trimmlage beim Beschleunigen und in Kurven anzupassen und so die Geschwindigkeit, Stabilität und das Handling zu verbessern.

**Nervenkitzel und
Entspannung – kein
Widerspruch.**



FX Cruiser SVHO

Auf der Suche nach adrenalingeladener Action oder entspannten Abenteuern? Der FX Cruiser SVHO hat alles, was Du brauchst: ein anspruchsvolles, mattes Blaugrün mit schwarzen Akzenten für einen dezenten, aber aggressiven Look oder ein elegantes Weiß, das auf den Wellen fantastisch aussieht. Wer den Gasgriff betätigt, erlebt eine beeindruckende Sportmaschine, die zu Höchstleistungen bereit ist – oder genießt einfach die Landschaft mit den besten Cruising-Funktionen und Innovationen.

Beeindruckende Leistung und unglaubliches Handling. Der SVHO-Motor mit Kompressor-Aufladung funktioniert ausgezeichnet in Verbindung mit der schlanken Verkleidungsform und dem leichten Rumpf, um eine großartige Leistung mit stabilem, agilem Handling zu liefern, die durch unser revolutionäres und intuitiv zu bedienendes RiDE®-Steuerungssystem ergänzt wird.

Die hochmodernen, vollelektronischen Steuerungssysteme machen den FX Cruiser SVHO zu einem Vorreiter in Sachen Komfort, Bequemlichkeit und Kontrolle, mit Funktionen wie Geschwindigkeitsregelanlage, dreistufigem No Wake-Modus, elektronischem Rückwärtsgang und T.D.E. (Thrust Directional Enhancement Control) und einer nach hinten ansteigenden Sitzbank für drei Personen.



Lagoon Blue



Zusätzliche Funktionen als Standard

Der FX Cruiser SVHO ist serienmäßig mit zusätzlichen Funktionen ausgestattet. Die bündig montierten, aufklappbaren Klampen ermöglichen ein einfaches und stressfreies Anlegen in der Marina oder Vertäuen an Bojen, während die hochwertigen Graphics und Farben echte Hingucker sind.



30 % mehr Stauraum

Wir haben unsere FX-Modelle mit rund 30 % größerem, leicht zugänglichem Stauraum ausgestattet, damit deine Abenteuer länger dauern und dich weiter bringen können. Rundum gibt es clever integrierte, praktische Stauraumlösungen: Ein sehr großes, wasserdichtes Handschuhfach und großzügiger Stauraum unter der Sitzbank sowie an Bug und Heck.



Einzigartiges, einfach zu bedienendes Sicherheitssystem

Mit diesem innovativen System brauchst Du dich nicht um eine separate Fernbedienung zu kümmern. Verwende einfach einen PIN-Code, um deine Sicherheits- und Kontrollmodi durch eine Berührung des Connex®-Displays ein- und auszuschalten.



DOHC 16 V-Motor mit 1.812 cm³ und Kompressor-Aufladung

Der fantastische SVHO(Super Vortex High Output)-Motor bietet eine geschmeidige und kraftvolle Leistungsentfaltung. Er verfügt über effiziente Kühl- und Lufteinlasssysteme sowie robuste Motorkomponenten. Die große Hyper-Flow-Jetpumpe hilft dabei, diese Leistung in elektrisierende Beschleunigung umzuwandeln und die elektronische Kraftstoffspritzung (EFI) sorgt für eine gleichmäßige und effiziente Leistungsabgabe.

Erweitere deinen
Horizont.



FX Cruiser HO

Mit dem FX Cruiser HO machst Du einen Sprung nach vorn, wenn es um Komfort und Style beim Cruisen geht. Das neu gestaltete rassige Rot mit Farbakzenten in Grau und Schwarz springt ins Auge, während die berauschende Mischung aus leistungsstarkem Yamaha Hochleistungsmotor, geschmeidigem Rumpf und revolutionärem RiDE® Steuerungssystem dir unvergleichliche Leistung bringt und deinen Fahrhorizont erweitert.

Spüre die Kraft des 1.898 cm³-Hochleistungsmotors. Entdecke das wendige, trittsichere Handling des schnittigen Rumpfdesigns, gepaart mit einem leichten NanoXcel2®-Deck, die revolutionäre intuitive Steuerung, die unser exklusives RiDE®-System bietet, sowie die ausgeklügelten elektronischen Steuerungssysteme und die verbesserte Benutzeroberfläche des Displays. Es wird kein Zurück geben!

Deine Entdeckungsreise geht weiter, wenn Du das bemerkenswerte 7 Zoll Connex®-Display mit Sicherheits- und erweiterten Fahrmodi, das adaptive Trimmsystem und eine Vielzahl anderer Funktionen wie eine verlängerte Heckplattform, eine einstellbare Lenkneigung, eine Cruisersitzbank für drei Personen und ausziehbare Klampen entdeckst. Außerdem ist das integrierte Audiosystem Yamaha Music für ultimative Klangklarheit und -qualität bei jeder Geschwindigkeit im Lieferumfang enthalten.



Torch Red / White



Aerodynamische Form

Der leistungsstarke Rumpf des FX Cruiser HO Modells schneidet durch das Wasser und bietet Stabilität bei jedem Abenteuer auf hoher See. Das beeindruckend verwindungssteife und widerstandsfähige Material verleiht diesen Wassersportfahrzeugen eine hervorragende Leistungsfähigkeit auf dem Wasser, mit atemberaubender Beschleunigung, höherer Endgeschwindigkeit, mehr Wirtschaftlichkeit und noch komfortablerem Fahrvergnügen. Gepaart mit einem leichten NanoXcel2®-Deck hast Du alles, was Du für unglaubliche Abenteuer brauchst.



Luxus, Komfort, Fußraumentwässerung und leichteres Wiederaufsteigen

Von der in der Neigung einstellbaren Lenkung, der luxuriösen Drei-Personen-Cruisersitzbank, den praktischen Zurrpunkten am Lenker bis hin zu einer großen Badeplattform mit einer tieferen, breiteren, weicheren, komfortableren Stufe und Doppelgriffen für das Wiederaufsteigen bietet der FX Cruiser HO wirklich alles. Er hat sogar ein völlig neues Fußraumentwässerungssystem.



30 % mehr Stauraum für noch größere Abenteuer

Wir haben unsere FX-Modelle mit rund 30 % größerem, leicht zugänglichem Stauraum ausgestattet, damit deine Abenteuer länger dauern und dich weiter bringen können. Rundum gibt es durchdachte, integrierte, praktische Stauraumlösungen: Ein sehr großes, wasserdichtes Handschuhfach und großzügiger Stauraum unter der Sitzbank sowie an Bug und Heck.



Vollständige Kontrolle, minimaler Aufwand

Unser hochentwickeltes elektronisches Steuerungssystem wird dich mit seinen „intelligenten“ Funktionen begeistern. Nutze die Geschwindigkeitsregelanlage, um genaue Geschwindigkeiten einzustellen und beizubehalten, den No Wake-Modus mit drei Stufen, um durch geschwindigkeitsbegrenzte Gebiete zu navigieren, sowie den elektronischen Rückfahrassistenten und T.D.E. (Thrust Directional Enhancement) für das Manövrieren und Andocken bei extrem niedriger Geschwindigkeit.

**Revolutioniere dein
Abenteuer.**



FX SVHO

Zaubere dir ein breites Lächeln ins Gesicht und lass dein Herz höher schlagen, wenn Du die Wellen bezwingst - mit dem neuesten FX SVHO in Deep Purple und Schwarz, zwei auffälligen, aber nicht aufdringlichen neuen Farben. Der Touring-WaveRunner ist ein außergewöhnlicher, leistungsstarker Dreisitzer, der dich mit Luxus und Leistung zu adrenalingeladenen Abenteuern entführt.

Mach keine Kompromisse bei Komfort oder Leistung. Der SVHO-Motor mit Kompressoraufladung und der hochwertige Rumpf entfalten eine perfekte Doppelwirkung – geschmeidige, beeindruckende Leistung gepaart mit stabilem, präzisiertem Handling und extrem komfortablem Fahrverhalten.

Modernste Technologie und Innovation stecken in diesem erstaunlichen Design – mit unserem revolutionären und intuitiven RiDE®-Steuerungssystem, dem adaptiven elektronischen Trimmsystem, der Geschwindigkeitsregelanlage und der integrierten Sicherheitsfunktion. Der FX SVHO ist jetzt auch mit einem integrierten Yamaha Music Audiosystem ausgestattet, das für ultimative Klangqualität bei jeder Geschwindigkeit sorgt.



Nightshade



RiDE®-System (Rückwärtsfahren mit intuitiver Verzögerungselektronik)

Das revolutionäre RiDE®-System leitet den Fahrspaß in geordnete Bahnen und sorgt bei jedem Fahrer für ein gutes Gefühl der Kontrolle. Ziehe einfach den Gashebel am rechten Griff, um vorwärts zu fahren und zu beschleunigen – ziehe den Hebel am linken Griff, um abzubremesen oder rückwärts zu fahren. Es ist wirklich so einfach!



Einzigartiges, einfach zu bedienendes Sicherheitssystem

Mit diesem innovativen System brauchst Du dich nicht um eine separate Fernbedienung zu kümmern. Verwende einfach einen PIN-Code, um deine Sicherheits- und Kontrollmodi durch eine Berührung des Connex®-Displays ein- und auszuschalten.



Multi-Mount-Zubehörsystem

Es wäre doch nicht schlecht, für den Tag auf dem Wasser ein paar Dinge mitnehmen zu können. Das Multi-Mount-System bedeutet, dass Du deinen GPS/Fishfinder, deine GoPro oder sogar deine Tasse Kaffee sicher am großartig aussehenden FX SVHO befestigen kannst.



30 % mehr Stauraum für noch größere Abenteuer

Wir haben unsere FX-Modelle mit rund 30 % größerem, leicht zugänglichem Stauraum ausgestattet, damit deine Abenteuer längere dauern und dich weiter bringen können. Rundum gibt es clever integrierte, praktische Stauraumlösungen: Ein sehr großes, wasserdichtes Handschuhfach und großzügiger Stauraum unter der Sitzbank sowie an Bug und Heck.

**Rundum
beeindruckend.**



FX HO

Der FX HO ist eine hervorragende Wahl für entspannte Touren oder sportliche Abenteuer. Dieses Wasserfahrzeug verspricht die ideale Balance aus Leistung und Komfort und eine Vielzahl von Funktionen, die den Fahrspaß erhöhen. Du wirst dich Hals über Kopf in diese anspruchsvolle Maschine mit den dezenten Blau- und Grautönen, die mit dem Wasser harmonieren, verlieben.

Der kraftvolle Motor mit 1.898 cm³ Hubraum, Hochdruck-Kraftstoffpumpe und intelligentem, elektronischem Drosselklappensteuerungssystem entwickelt seine Leistung sanft, kraftvoll und effizient. Die elegante Rumpfform aus unserem einzigartigen, leichteren NanoXcel2®-Deck und das bemerkenswerte RiDE®-System versprechen das komfortabelste und stabilste Handling, das Du jemals erlebt hast.

Der FX HO ist ein echter Allrounder. Ausstattungsmerkmale wie der Connext® 7 Zoll-Touchscreen mit erweiterten Sicherheits- und Fahrmodi, No-Wake-Modus und Geschwindigkeitsregelanlage, luxuriöse Sitzbank für drei Personen, eine große und stabile Badeplattform, eine extra tiefe Aufstiegsstufe, zwei Griffbügel und viel Stauraum garantieren ein erstklassiges Erlebnis – allein, mit deinem Partner, deiner Familie oder deinen Freunden.



Deepwater Blue



Einfach und wassersporttauglich

Der Zughaken ist jetzt höher angesetzt. Dadurch ergeben sich ganz neue Wassersportmöglichkeiten. Weil er einfacher zu erreichen ist, erübrigt sich das Schleppdreieck. Außerdem befindet sich unter ihm nun ein Fach für das Schleppseil.



Ganz nach deinem Geschmack

Fahre, wie es dir gefällt. Wenn Du bei Rauwasserfahrten stehen möchtest, kannst Du den Lenker höher einstellen. In der Mittelstellung kannst Du superbequem cruisen. Und wenn es um Geschwindigkeit geht, stellst Du ihn ganz tief. Auch das Display ist individuell einstellbar. Was angezeigt wird, hängt von Deinen persönlichen Präferenzen ab.



Luxus, Komfort, Fußraumentwässerung und leichteres Wiederaufsteigen

Von der in der Neigung vierfach einstellbaren Lenkung, der luxuriösen Drei-Personen-Cruisersitzbank, den praktischen Zurrpunkten am Lenker bis hin zu einer großen Badeplattform mit einer tieferen, breiteren, weicheren, komfortableren Stufe und Doppelgriffen für das Wiederaufsteigen bietet der FX HO wirklich alles. Er hat sogar ein völlig neues Fußraumentwässerungssystem.



RiDE®-System (Rückwärtsfahren mit intuitiver Verzögerungselektronik)

Das revolutionäre RiDE®-System leitet den Fahrspaß in geordnete Bahnen und sorgt bei jedem Fahrer für ein gutes Gefühl der Kontrolle. Ziehe einfach den Gashebel am rechten Griff, um vorwärts zu fahren und zu beschleunigen und ziehe den Hebel am linken Griff, um abzubremesen oder rückwärts zu fahren. Es ist wirklich so einfach!

**Allround-Power trifft
auf Abenteuer.**



VX Limited HO

Entdecke das vielseitigste Limited-Modell von Yamaha. Der VX Limited HO bietet mehr Leistung und Kontrolle durch den 1,9 Liter HO-Motor, verpackt in einem funktionsreichen Design, das sich für Familien und Abenteuerfahrer gleichermaßen eignet.

Von der Bluetooth-Verbindung und Geschwindigkeitsregelanlage bis hin zum wasserdichten USB-Handschuhfach und der Multi-Mount-Technologie – dieser WaveRunner® wurde entwickelt, um zu unterhalten, zu verstauen und zu entdecken. Er ist die perfekte Mischung aus Spaß, Nutzen und Technik.

Dieses Modell basiert auf der bewährten VX-Plattform von Yamaha, bietet aber noch mehr Leistung und ist damit die erste Wahl für alle, die mehr Leistung und mehr Abenteuer auf dem Wasser wollen.



Azure Blue



1,9 Liter-Hochleistungsmotor

Der neueste 1.898 cm³ Yamaha-Bootsmotor sorgt für eine starke, sanfte Beschleunigung bei beeindruckender Kraftstoffeffizienz. Ideal zum Schleppen, Erkunden und für die tägliche Freizeitgestaltung mit hoher Leistung.



Werkseitig installiertes Audiosystem

Genieße deine Playlist auf dem Wasser mit dem integrierten Bluetooth-Marine-Audiosystem des VX Limited HO, das für klaren Sound und eine einfache Steuerung direkt vom Lenker oder Connex-Display sorgt.



4,3 Zoll Connex Touchscreen-Display

Mit 4,3 Zoll System von Yamaha hast Du alles unter Kontrolle: Fahrinformationen, Kraftstoffdaten, Geschwindigkeitsregelung/ No Wake Mode™, Sicherheitsverriegelung und Audiokontrolle – alles auf einem hellen Display.



RiDE® mit Rückfahrassistent

Mit dem intuitiven RiDE System von Yamaha kannst Du den Vorwärts- und Rückwärtsgang mit den Fingerspitzen steuern. Der Reverse Assist Mode sorgt für ein sanfteres Anlegen und ein strafferes Handling auf engem Raum.

**Rundum
beeindruckend.**



VX DeLuxe

Ob Du durch die Wellen stichst oder sanft durch die Bucht gleitest, der neueste VX DeLuxe bietet ultimative Vielseitigkeit und Spaß auf dem Wasser. Der leistungsstarke Dreizylinder-Viertaktbootsmotor TR-1 von Yamaha sorgt für jede Menge Begeisterung. Zusammen mit einer ganzen Reihe großartiger Eigenschaften und Funktionen bietet er dir noch mehr Fahrvergnügen. Und mit seiner sportlichen Silhouette, die durch ein rassiges Rot mit schwarzen und grauen Akzenten sowie trendigen Grafiken ergänzt wird, wirst Du so gut aussehen, wie Du dich fühlst.

Die Vielseitigkeit steht an der Spitze der vielen Faktoren, die die VX-Modelle zu einem unserer begehrtesten Wasserfahrzeuge machen. Für dauerhafte Treue sorgt das beeindruckende Leistungsrepertoire, das von adrenalingeladenem Wassersport bis hin zum entspannten Cruisen auf reizvollen Erkundungstouren alles abdeckt.

Lebe das Leben in vollen Zügen. Der VX De Luxe ist ein herausragendes Premium-Wasserfahrzeug und vereint den Nervenkitzel einer Hochleistungsmaschine mit präzisiertem Handling, Fahrkomfort und überzeugendem Styling. Mit dem leichten NanoXcel2®-Deck ist der VX DeLuxe eine sichere Wette für das ultimative Fahrerlebnis.



Black / Torch Red



RiDE®-System (Rückwärtsfahren mit intuitiver Verzögerungselektronik)

Das revolutionäre RiDE®-System lenkt den Fahrspaß in geordnete Bahnen und sorgt bei jedem Fahrer für ein gutes Gefühl der Kontrolle. Ziehe einfach den Hebel am rechten Handgriff, um vorwärts zu fahren und zu beschleunigen – ziehe den Hebel am linken Griff, um zu verlangsamen oder rückwärts zu fahren. Darüber hinaus ist die Traktionskontrolle im Rückwärtsgang ein echtes Bonbon – es ist wirklich sagenhaft unkompliziert.



4,3 Zoll-Multifunktions-Farbdisplay mit Schnellzugriffstasten

Eines seiner vielen Markenzeichen ist das leicht ablesbare Connex®-Display, mit dem sich alle Bordsysteme über die Schnellzugriffstasten unter dem Lenker steuern und überwachen lassen. Hier können auch Begrenzungen für die Höchstgeschwindigkeit und die Beschleunigung eingestellt werden - ebenso wie der PIN-Code-aktivierte Lernmodus (L-Modus) und die Sicherheitseinstellungen. Wir setzen die neueste Technologie für dich ein.



Einfacheres Wiederaufsteigen dank überarbeiteter Stufen und mehr Griffen

Der neueste VX DeLuxe wird Wassersportfans mit ihren großen Doppelspiegeln, einer verlängerten Heckplattform mit einer verbesserten, bequemeren Einstiegsstufe und einem starken Abschlepphaken begeistern. Die stilvollen, komfortablen, rutschfesten Hydro-Turf-Matten sind ein weiteres Sicherheitsmerkmal, auf das man sich nach dem Schwimmen freuen kann.



Leistungsstarker DOHC 16 V-Motor mit 1.049 cm³

Der VX DeLuxe wird von unserem innovativen WaveRunner® Dreizylinder-Hochleistungsmotor mit 1.049 cm³ Hubraum über das Wasser getrieben. Diese bemerkenswerte Maschine hat es wirklich in sich und ermöglicht außergewöhnliche Sprints und Spitzenleistungen bei geringem Verbrauch und hohem Komfort.

**Bereit für jedes
Abenteuer.**



VX-EU

Beim VX-EU trifft Leidenschaft auf praktische Details. Der 1.049 cm³ große Dreizylindermotor beschleunigt auf begeisternde Geschwindigkeiten. Wenn Du eine gemütliche Fahrt unternimmst, bieten die separaten Stauräume viel Platz für Picknick-Ausstattung und alle wichtigen Dinge.

Die Vielseitigkeit steht an der Spitze der vielen Faktoren, die die VX-Modelle zu den begehrtesten Wasserfahrzeugen machen. Für dauerhafte Treue sorgt das beeindruckende Leistungsrepertoire, das von adrenalingeladenem Wassersport bis hin zum entspannten Cruisen auf reizvollen Erkundungstouren alles abdeckt.

Abwechslung ist die Würze bei deinen Abenteuern mit dem VX-EU. Dagegen machen hohe Zuverlässigkeit, Präzision und Langlebigkeit dieses Modell zu einer beliebten Wahl für Privatpersonen und Verleihfirmen. Ein ultracooler Weiß mit trendigen blaugrünen Akzenten lässt diesen WaveRunner so gut aussehen, wie er sich anfühlt.



White



RiDE®-System (Rückwärtsfahren mit intuitiver Verzögerungselektronik)

Das revolutionäre RiDE®-System lenkt den Fahrspaß in geordnete Bahnen und sorgt bei jedem Fahrer für ein gutes Gefühl der Kontrolle. Ziehe einfach den Hebel am rechten Handgriff, um vorwärts zu fahren und zu beschleunigen – ziehe den Hebel am linken Griff, um zu verlangsamen oder rückwärts zu fahren. Darüber hinaus ist die Traktionskontrolle im Rückwärtsgang ein echtes Bonbon – es ist wirklich sagenhaft unkompliziert.



TR-1-Viertaktmotor, drei Zylinder, 1.049 cm³

Der VX-EU wird von unserem neuesten innovativen dreizylindrigen WaveRunner Hochleistungsmotor mit 1.049 cm³ Hubraum angetrieben. Diese bemerkenswerte Maschine hat es wirklich in sich und ermöglicht außergewöhnliche Sprints und Spitzenleistungen bei geringem Verbrauch und hohem Komfort.



Viel praktischer Stauraum

Der neueste VX-EU hat jede Menge Stauraum, damit Du alles mitnehmen kannst, was Du benötigst. Wir sorgen nicht nur für reichlich Platz unter der Sitzbank und im Kühlfach hinter dem Bug, sondern auch für ein sehr großes, wasserdichtes Handschuhfach mit blauer LED-Akzentbeleuchtung sowie USB- und 12-V-Steckdosen zum Sichern und Aufladen deines Handys.



Schlankes, modernes Design und auffällige Dekors

Wir wollten, dass der neue VX-EU nicht nur gut aussieht, sondern sich auch gut anfühlt. Deshalb haben wir ihn mit einem attraktiven Grafikschemata versehen, das auf jeden Fall ins Auge fällt. Mit den tollen Farben und dem modernen Design macht er auch im Hafen eine gute Figur.



ENJOY

Unbeschwerter Spaß für alle.

Entdecke unser Freizeitsegment! Der neue JetBlaster® bietet den unvergleichlichen Spaß eines freigeistigen WaveRunner, der für ein noch breiteres Publikum als je zuvor bereit steht.

Kraftvoll. Wendig. Zuverlässig. Und voller Fahrspaß.

Der JetBlaster® ist ein durchschlagender Erfolg und zu einer wahren Offenbarung der Wasserfahrzeugindustrie weltweit

geworden. Das liegt an seiner Vielseitigkeit und Zugänglichkeit, sowie den vielen exklusiven und fortschrittlichen Ausstattungsmerkmalen, die wir von unseren Premium-Modellen übernommen haben.

Fahre wie ein Profi.



JetBlaster PRO

Der JetBlaster PRO ist die ideale Wahl für actionreichen Spaß. Ausgestattet mit einem hochwertigen Motor, einem großartigen Leistungsgewicht, einem Multifunktions-Farbdisplay und Yamahas revolutionärem RiDE®-System sowie T.D.E. für eine intuitive Steuerung, garantiert er Adrenalinjunkies aufregende Agilität und benutzerfreundliches Handling. Und mit dem rassigen Farbschema, das dem bestehenden Farbmix ein ins Auge springendes Blau hinzufügt, und den sportlichen Grafiken wirst Du garantiert alle Blicke auf dich ziehen.

Unser JetBlaster PRO ist bereit für eine Menge Spaß und Nervenkitzel. Mit den Füßen in den Halterungen gelingen die ersten Tricks, Flicks und Stunts ziemlich schnell. Eine speziell für geschmeidige Moves gebaute Lenkung und eine verbesserte elektronische Trimmung erleichtern das Steuern und sorgen auf Antrieb für Erfolgserlebnisse. Der PRO hat außerdem eine praktische Aufstiegsstufe, die den Wiederaufstieg erleichtert.

Yamaha hat den hochwertigen Rumpf des JetBlaster PRO aus innovativem, robusten NanoXcel2® gefertigt, das ihn stabil und leicht zugleich macht. In Verbindung mit dem leistungsstarken TR-1®-Motor baut sich mit dem günstigen Leistungsgewicht eine Menge Potenzial für Nervenkitzel auf.



Azure Blue / Lunar Yellow



Dreizylinder-Hochleistungsmotor TR-1® mit 1.049 cm³ Hubraum

Der JetBlaster wird von unserem innovativen Dreizylinder-Motor angetrieben, dem 1.049 cm³ High Output TR-1. Diese bemerkenswert kompakte und leichte Einheit hat es wirklich in sich und ermöglicht sportliche Sprints und Spitzenleistungen bei geringem Verbrauch und hoher Zuverlässigkeit. Das Leistungsgewicht ist kaum zu toppen. Es ist der Schlüssel zu begeisternder Geschwindigkeit und agilem Handling.



Individuell gestalteter Lenker und Fußhalterungen

Der Lenker des JetBlaster PRO hat eine sanft geschwungene Form, die intuitiven Halt für einen individuellen Fahrstil bietet. Die Fußhalterungen ermöglichen Gewichtsverlagerungen und schaffen damit ideale Voraussetzungen für experimentierfreudige Freestyler.



Leichter Rumpf für Spitzenleistung

Dank Yamahas einzigartiger Materialtechnologie ist NanoXcel2® beeindruckende 18 % leichter als unser revolutionäres NanoXcel®, aber genauso steif und stabil. Das Material maximiert die aufregende Leistungsfähigkeit des JetBlaster. Das sorgt für eine sensationelle Beschleunigung und noch schärfere Kurvenfahrten.



Mit Vertrauen manövrieren

T.D.E. (Thrust Directional Enhancement) macht das Manövrieren und Anlegen bei extrem niedriger Geschwindigkeit zum Kinderspiel, sodass Du am Ufer eine genauso gute Figur machst wie auf den Wellen. Einmal in Aktion kannst Du mit Drive Control die Höchstgeschwindigkeit begrenzen, bevorzugte Beschleunigungskurven festlegen und verschiedene Trimm-Modi einstellen und speichern, während die Geschwindigkeitsregelung eine konstante Motordrehzahl für ein ermüdungsfreies Gasgeben festlegt und der No Wake-Modus die Motordrehzahl auf eine einfache Leerlaufdrehzahl begrenzt.

Freestyle-Power



JetBlaster LTD

Unverblümt verspielt bringt der JetBlaster LTD Adrenalin, Agilität und das LTD-Styling auf das Wasser. Er wurde für Freestyle-Fahrer entwickelt, ist kompakt, leicht und wird von Yamahas leistungsstarkem 1.049 cm³ TR-1-Motor perfekt angetrieben.

Die RiDE®-Technologie, T.D.E. und ein elektrisches Trimmsystem mit Performance Auto Trim sorgen für eine präzise Steuerung, während ein speziell zugeschnittenes Deck und ein wasserdichtes Handschuhfach den Nutzwert und die Benutzerfreundlichkeit erhöhen.

Mit seinen auffälligen Farben, seinem aggressiven Auftritt und dem optionalen Zubehör-Paket „Limited Accessories“ mit Fußraum-Audiosystem, heckmontiertem Stauraum und Abdeckplane ist mit dem JetBlaster LTD Spaß neu definiert: bereit, die Grenzen des Gewöhnlichen zu sprengen.



White / Mint



TR-1 Motor mit hoher Leistung

Der leichte, kompakte, leistungsstarke Dreizylinder TR-1-Bootsmotor von Yamaha bietet ein explosives Leistungsgewicht, ideal für Tricks, Carving und schnelle Starts.



Elektrische und automatische Trimmung

Stelle die Trimmung manuell ein oder lass sie von Performance Auto Trim vornehmen. Das System korrigiert automatisch die Neigung beim Beschleunigen und in engen Kurven für zusätzliche Kontrolle beim Freestylen.



Freestyle-Ergonomie

Der hochgezogene Lenker, die einteilige Sitzbank und die griffigen speziellen Deckmatten geben den Fahrern die nötige Kontrolle, Hebelwirkung und Agilität, um Tricks auszuführen und harte Übergänge zu meistern.



RiDE® mit T.D.E.

Exklusiv bei Yamaha ermöglicht RiDE® Rückwärtsfahren, Beschleunigen und Abbremsen in einem intuitiven System, während T.D.E eine extrem langsame Bewegung und ein leichteres Starten oder Andocken ermöglicht.

**Beherrsche
die Wellen.**



JetBlaster DLX

Mit dem JetBlaster DeLuxe dreht der Spaß noch einen Gang höher. Ausgestattet mit einem hochwertigen Motor, einem großartigen Leistungsgewicht und Yamahas revolutionärem RiDE®-System für eine intuitive Steuerung, garantiert er Spannung, aufregende Agilität und benutzerfreundliches Handling, um die Wellen schnell zu erobern. Und mit dem rassigen Farbschema und den sportlichen Graphics ziehst Du garantiert alle Blicke auf dich.



Yamahas JetBlaster DeLuxe ist bereit für eine Menge Spaß und Nervenkitzel. Dank den qualitativ hochwertigen Deckmatten für optimalen Halt gelingen die ersten Tricks, Flicks und Stunts ziemlich schnell. Ein speziell für geschmeidige Moves gebauter Lenker und eine verbesserte elektronische Trimmung erleichtern das Steuern und sorgen auf Antrieb für Erfolgserlebnisse. Der DeLuxe hat außerdem eine praktische Aufstiegsstufe, mit der das Wiederaufsteigen zum Kinderspiel wird.

Der hochwertige Rumpf des JetBlaster DeLuxe ist aus innovativem, robustem SMC gefertigt, das ihn stabil und gleichzeitig leicht macht. In Kombination mit dem Dreizylinder-Viertakt-Bootsmotor TR-1® von Yamaha und dem guten Leistungsgewicht ergibt sich ein echtes Thrill-Potenzial.



Azure Blue / White



TR-1-Dreizylindermotor mit 1.049 cm³

Der JetBlaster DeLuxe wird von unserem innovativen Dreizylindermotor TR-1 mit 1.049 cm³ Hubraum angetrieben. Diese bemerkenswert kompakte und leichte Einheit hat es wirklich in sich und ermöglicht sportliche Sprints und Spitzenleistungen bei geringem Verbrauch und hoher Zuverlässigkeit. Das Leistungsgewicht ist kaum zu toppen. Es ist der Schlüssel zu begeisternder Geschwindigkeit und agilem Handling.



Individuell gestaltete Lenker- und Trittmatten

Der leicht gekrümmte Lenker des JetBlaster DeLuxe gibt Fahrern, die einen besonderen Fahrstil anstreben, ein besseres Gefühl für das Fahrzeug. Mit den Hydro Turf-Deckmatten hast Du einen sicheren Stand und kannst spielerisch Freestyle fahren.



Leichter Rumpf für Spitzenleistung

Der strapazierfähige und innovative SMC-Rumpf ist eine leichte, aber robuste Konstruktion, die eine herausragende Haltbarkeit und Festigkeit bietet und Vibrationen für ein noch besseres Fahrerlebnis hervorragend absorbieren kann.



RiDE®-System (Rückwärtsfahren mit intuitiver Verzögerungselektronik)

Das revolutionäre RiDE®-System leitet den Fahrspaß in geordnete Bahnen und sorgt bei jedem Fahrer für ein gutes Gefühl der Kontrolle. Ziehe einfach den Gashebel am rechten Griff, um vorwärts zu fahren und zu beschleunigen – ziehe den Hebel am linken Griff, um abzubremesen oder rückwärts zu fahren. Es ist wirklich so einfach!

**Entfessele den
Abenteurer in dir.**



JetBlaster

Der JetBlaster ist etwas für Wasserspaß-Enthusiasten. Der JetBlaster ist in einer kultigen Kombination aus Schwarz, Weiß und sattem Blau mit schnittigen Grafiken gestylt und sieht einfach atemberaubend aus. Die hervorragende Mischung aus einem Top-Motor und einem unschlagbaren Leistungsgewicht garantiert Adrenalinfreunden hohe Wendigkeit und einfaches Handling. Damit erobert Du in kürzester Zeit die Wellen!



Unser JetBlaster ist bereit für eine Menge Spaß und Nervenkitzel. Dank der qualitativ hochwertigen Deckmatten für optimalen Halt gelingen die ersten Tricks, Flicks und Stunts ziemlich schnell. Ein speziell für geschmeidige Moves gebauter Lenker und eine verbesserte elektronische Trimmung erleichtern das Steuern und sorgen auf Anhieb für Erfolgserlebnisse.

Der hochwertige Rumpf des JetBlasters ist aus innovativem, robustem SMC gefertigt, was ihn sowohl stark als auch leicht macht. In Kombination mit dem Dreizylinder-Viertakt-Bootsmotor TR-1® von Yamaha und dem guten Leistungsgewicht ergibt sich ein echtes Thrill-Potenzial.



Black



TR-1-Dreizylindermotor mit 1.049 cm³

Der JetBlaster wird von unserem innovativen Dreizylindermotor TR-1® mit 1.049 cm³ Hubraum angetrieben. Diese bemerkenswert kompakte und leichte Einheit hat es wirklich in sich und ermöglicht sportliche Sprints und Spitzenleistungen bei geringem Verbrauch und hoher Zuverlässigkeit. Das Leistungsgewicht ist kaum zu toppen. Es ist der Schlüssel zu begeisternder Geschwindigkeit und agilem Handling.



Individuell gestaltete Lenker- und Trittmatten

Der leicht gekrümmte Lenker des JetBlaster gibt Fahrern, die einen besonderen Fahrstil anstreben, ein besseres Gespür für das Fahrzeug. Mit den Hydro Turf-Deckmatten hast Du einen sicheren Stand und kannst spielerisch Freestyle fahren.



Leichter Rumpf für Spitzenleistung

Der strapazierfähige und innovative SMC-Rumpf ist eine leichte, aber robuste Konstruktion, die eine herausragende Haltbarkeit und Festigkeit bietet und Vibrationen hervorragend für ein noch besseres Fahrerlebnis absorbieren kann.



Stauraum als Standard

Alles dabei. Selbstverständlich! Der JetBlaster bietet einen wasserfesten Stauraum unter der Sitzbank, in dem Du all deine Abenteuerutensilien unterbringen kannst. Das wasserdichte Handschuhfach bietet einfachen Zugang zu deinen Sonnenbrillen, Snacks und anderen Dingen, die Du immer zur Hand haben musst.

Technische Daten



GP SVHO



GP HO



SuperJet



FX Limited SVHO

Motor				
Motorotyp	Vierzylinder-Viertakt Super Vortex High Output Motor mit Kompressoraufladung	Vierzylinder-Viertakt High Output Motor	Dreizylinder-Viertakt TR-1 Motor	Vierzylinder-Viertakt Super Vortex High Output Motor mit Kompressoraufladung
Schmierung	Nasssumpf	Nasssumpf	n/a	Nasssumpf
Hubraum	1.812 cm ³	1.898 cm ³	1.049 cm ³	1.812 cm ³
Pumpen-Typ	160 mm-Hochleistungspumpe	155 mm-Hochleistungspumpe	144 mm-Axialfluss	160 mm-Hochleistungspumpe
Kraftstoff	Super Bleifrei	Normal Bleifrei	Normal Bleifrei	Super Bleifrei
Gemischaubereitung	Elektronische Benzineinspritzung	Elektronische Benzineinspritzung	Elektronische Benzineinspritzung	Elektronische Benzineinspritzung
Tankinhalt	70 Liter	70 Liter	19 Liter	70 Liter
Öl-Füllmenge	3,7 Liter	2,6 Liter	3,5 Liter	3,7 Liter
Abmessungen				
Länge	3,35 m	3,35 m	2,43 m	3,58 m
Breite	1,24 m	1,24 m	0,76 m	1,27 m
Höhe	1,3 m	1,2 m	0,79 m	1,2 m
Trockengewicht (kg)	344 kg	324 kg	170 kg	398 kg
Merkmale				
Stauraum	107,6 Liter	107,6 Liter	-	168,3 Liter
Anzahl Passagiere	1 – 3 Personen	1 – 3 Personen	1 Person	1 – 3 Personen
Sitze	1 – 3 Personen	1 – 3 Personen	-	1 – 3 Personen



FX Cruiser SVHO



FX Cruiser HO



FX SVHO



FX HO

Motor				
Motorotyp	Vierzylinder-Viertakt Super Vortex High Output Motor mit Kompressoraufladung	Vierzylinder-Viertakt High Output Motor	Vierzylinder-Viertakt Super Vortex High Output Motor mit Kompressoraufladung	Vierzylinder-Viertakt High Output Motor
Schmierung	Nasssumpf	Nasssumpf	Nasssumpf	Nasssumpf
Hubraum	1.812 cm ³	1.898 cm ³	1.812 cm ³	1.898 cm ³
Pumpen-Typ	160 mm-Hochleistungspumpe	155 mm-Hochleistungspumpe	160 mm-Hochleistungspumpe	155 mm-Hochleistungspumpe
Kraftstoff	Super Bleifrei	Normal Bleifrei	Super Bleifrei	Normal Bleifrei
Gemischaubereitung	Elektronische Benzineinspritzung	Elektronische Benzineinspritzung	Elektronische Benzineinspritzung	Elektronische Benzineinspritzung
Tankinhalt	70 Liter	70Liter	70 Liter	70 Liter
Öl-Füllmenge	3,7 Liter	2,6 Liter	3,7 Liter	2,6 Liter
Abmessungen				
Länge	3,58 m	3,58 m	3,58 m	3,58 m
Breite	1,27 m	1,27 m	1,27 m	1,27 m
Höhe	1,2 m	1,2 m	1,2 m	1,2 m
Trockengewicht	397 kg	380 kg	396 kg	372 kg
Merkmale				
Stauraum	168,3 Liter	168,3 Liter	168,3 Liter	168,3 Liter
Anzahl Passagiere	1 – 3 Personen	1 – 3 Personen	1 – 3 Personen	1 – 3 Personen
Sitze	1 – 3 Personen	1 – 3 Personen	1 – 3 Personen	1 – 3 Personen

Technische Daten



VX Limited HO



VX DeLuxe



VX-EU



JetBlaster PRO

Motor				
Motortyp	Vierzylinder-Viertakt High Output Motor	Dreizylinder-Viertakt TR-1 Motor	Dreizylinder-Viertakt TR-1 Motor	Dreizylinder-Viertakt TR-1 Motor
Schmierung	Nassumpf	Trockensumpf	Trockensumpf	Trockensumpf
Hubraum	1.898 cm ³	1.049 cm ³	1.049 cm ³	1.049 cm ³
Pumpen-Typ	155 mm-Hochleistungspumpe	155 mm-Hochleistungspumpe	155 mm-Hochleistungspumpe	144 mm-Hochleistungspumpe
Kraftstoff	Normal Bleifrei	Normal Bleifrei	Normal Bleifrei	Normal Bleifrei
Gemischaubereitung	Elektronische Benzineinspritzung	Elektronische Benzineinspritzung	Elektronische Benzineinspritzung	Elektronische Benzineinspritzung
Tankinhalt	70 Liter	70 Liter	70 Liter	50 Liter
Öl-Füllmenge	2,6 Liter	3,4 Liter	3,4 Liter	3,4 Liter
Abmessungen				
Länge	3,37 m	3,37 m	3,33 m	3 m
Breite	1,24 m	1,24 m	1,24 m	1,14 m
Höhe	1,2 m	1,2 m	1,2 m	1,18 m
Trockengewicht	362 kg	311 kg	318 kg	244 kg
Merkmale				
Stauraum	113,9 Liter	113,9 Liter	113,9 Liter	5,5 Liter
Anzahl Passagiere	1 – 3 Personen	1 – 3 Personen	1 – 3 Personen	1 – 2 Personen
Sitze	1 – 3 Personen	1 – 3 Personen	1 – 3 Personen	1 – 2 Personen



JetBlaster LTD



JetBlaster DLX



JetBlaster

Motor			
Motortyp	Dreizylinder-Viertakt TR-1 Motor	Dreizylinder-Viertakt TR-1 Motor	Dreizylinder-Viertakt TR-1 Motor
Schmierung	Trockensumpf	Trockensumpf	Trockensumpf
Hubraum	1.049 cm ³	1.049 cm ³	1.049 cm ³
Pumpen-Typ	144 mm-Hochleistungspumpe	144 mm-Hochleistungspumpe	144 mm-Hochleistungspumpe
Kraftstoff	Normal Bleifrei	Normal Bleifrei	Normal Bleifrei
Gemischaubereitung	Elektronische Benzineinspritzung	Elektronische Benzineinspritzung	Elektronische Benzineinspritzung
Tankinhalt	50 Liter	50 Liter	50 Liter
Öl-Füllmenge	3,4 Liter	3,4 Liter	3,4 Liter
Abmessungen			
Länge	3 m	3 m	3 m
Breite	1,14 m	1,14 m	1,14 m
Höhe	1,12 m	1,12 m	1,12 m
Trockengewicht	272 kg	267 kg	261 kg
Merkmale			
Stauraum	33,3 Liter	13,3 Liter	5,5 Liter
Anzahl Passagiere	1 - 3 Personen	1 – 2 Personen	1 – 2 Personen
Sitze	1 – 3 Personen	1 – 2 Personen	1 – 2 Personen



Audio und Entertainment



VX/GP Fußraum Lautsprecher
F4NH81C0R000



VX/GP Fußraum Lautsprecher
F4NH81C0S000



EcoXgear Audio Fernsteuerung
F3XG8280V000



VX/GP/SuperJet Audio Paket
F3YH81C0TE00



SuperJet Audio Halterung
F4RH81M0V000
Ohne Lautsprechersatz Audio Paket



RecDeck



VX/GP RecDeck
F4NU53A0V000



FX RecDeck
F3XU53A0V100



RecDeck Lounge Paket
F3XU3730V000



RecDeck Premium Jet Fish Paket
F3XU5909V000



RecDeck Multifunktionsträger
F3XF48A0V000



RecDeck Mehrzweckhalter
MWVVRAMTUTK22



RecDeck Touring Tasche 60L
F5GF847UV000



FX/VX/GP RecDeck Sonnensegel
F5GU31A0V000



Abdeckungen



VX/FX/JetBlaster Abdeckung
Various



VX Lagerabdeckung
MWVCRVXMC23



FX Lagerabdeckung
MWVCRFXRD21



GP Lagerabdeckung
MWVCRGPMC21



SuperJet Lagerabdeckung
MWVCRSJMC21



JetBlaster Lagerabdeckung
MWVCRJBBK22



Aufbewahrungstasche
F4NU511AV000



VX Handschuhfach Organizer
F4NF841PV000



VX Heckstauraum 40 L
F4NU89A1V000



FX Heckstauraum 40 L
F3XU89A1V000



RecDeck Hecktasche 50 L
F5GU89A1V000



Kühltasche für Heckstauraum 42 L
F2XF847UV000



GP Stauraum unter der Luke 8,5 L
F4PU511AV000



GP Handschuhfach Organizer
F4PF841PV000



SuperJet Fußraumtasche
F4RF847UT000



VX/FX/GP RecDeck
Anliegeplatzabdeckung
Various



Weiteres WaveRunner Zubehör



WaveRunner Zugklampen
MWVPUCLEAT24



WaveRunner Lift Geschirr
MWVLFTHRES10



Spülschläuche Blau/Rot
MWVFLUSHHSBL / MWVFLUSHHSRD



YEC-9 Batterie Ladegerät
EU-Version
YMEYEC09EU20



PWC Schwimmfähiges
Handgelenkband für Quick-Stop
Black/Red/Yellow/Royal Blue



Schwimmfähige Ski Tube Leine
MARRPFLTBK48 / MARRPFLTBL48



Pilzanker
MARANCHRM08



Tragbarer Kompaktanker
MWVANCHRWR00



WaveRunner Soft-Style Anker
MWVANCHRBG00



Yamaha Teleskop-Paddel
MARDLXPADL42



Wakeboard Leine, 7 Meter
SBTYSRPRGR19



Yamaha Fender 16/20 Zoll
Verschiedene Größen, Weiß/Blau



WaveRunner Dock Leine 3,65 Meter
MWVDLDE312BK / MWVDLDE315BK



Universal PWC Fender
MWVFENDBK10



Universal PWC Fender
MWVFENDRWH10



WaveRunner Fender
MWVWVRNRHHBK



WaveRunner Fender
MWVWVRNRHHBL









Yamaha Motoren verdienen nur das Beste

Damit dein Yamaha Fahrzeug das volle Leistungspotential ausschöpft und viele Jahre zuverlässig fährt, solltest Du nur original Yamaha Ersatzteile und Zubehör verwenden. Unsere hochwertigen Ersatzteile erfüllen bewährte Sicherheitsnormen, sind passgenau gefertigt und höchst abnutzungsbeständig. Eine Sorge weniger für dich.

Wenn Du einen offiziellen Yamaha Partner mit Servicearbeiten beauftragst, kannst Du dir sicher sein, dass die Wartung von hochqualifizierten Technikern ausgeführt wird, die ausschließlich original Yamaha Teile und Yamalube Produkte verwenden.

Unsere Techniker werden regelmäßig von der Yamaha Technical Academy geschult, die ihnen technisches Expertenwissen vermittelt, damit dein Yamaha Fahrzeug stets in optimalem Zustand gehalten werden kann. Weitere Informationen erhältst Du von deinem Yamaha Partner oder auf unserer Website: www.yamaha-motor.de





Unsichtbare Technologie

Jeder Yamaha Motor zeichnet sich durch Effizienz, Effektivität und Zuverlässigkeit aus. Damit dieser hohe Leistungsstandard beibehalten werden kann und die Verschleißteile möglichst lange halten, sollte er regelmäßig mit Yamalube Produkten gepflegt und gewartet werden.

Öl ist nicht nur für alle beweglichen Bauteile im Motor das Lebenselixier, das besondere Qualitäten bieten sollte. Deshalb hat Yamalube eine Reihe von synthetischen und halbsynthetischen Motorölen für Zwei- und Viertakter im Programm. Außerdem werden mineralische Öle sowie Schmierstoffe für den Rennsport angeboten. Mit anderen Worten: In der Yamalube Reihe ist für alle Einsatzbedingungen und klimatischen Voraussetzungen ein idealer Schmierstoff dabei.

Unsere Pflegeprodukte halten dein Schmuckstück in Top-Zustand. Wer sein Yamaha Fahrzeug regelmäßig pflegt und wartet, kann sich stets auf die Leistungsfähigkeit und Zuverlässigkeit seines Fahrzeugs verlassen. Dein offizieller Yamaha Partner vor Ort kann dir Yamalube Produkte empfehlen, mit denen Du den Wert deines Fahrzeugs bestens erhältst.

Oder besuche unsere Website:
www.yamaha-motor.de





YAMAHA
Revs Your Heart

www.yamaha-motor.de

YOU EXPERIENCE

YOU SERVICES

Folge uns auf:



YAMAHA MOTOR EUROPE N.V.

Niederlassung Deutschland,
Geschäftsbereich Motorisierte Produkte
Hansemannstraße 12, 41468 Neuss
Tel: 02131/2013-0
info@yamaha-motor.de

Partner

YAMAHA
GENUINE
Parts & Accessories

YAMALUBE

CONNECT YAMAHA-RACING.COM

Alle Angaben in dieser Broschüre dienen lediglich der allgemeinen Information und können ohne vorherige Ankündigung geändert werden. Wir alle sollten uns LEISTUNG MIT VERANTWORTUNG auf die Fahnen schreiben und dafür sorgen, dass wir Sport und Spaß auf dem Wasser auch in Zukunft genießen können. Bitte beachten Sie auch, dass Ihr Yamaha-WaveRunner ein Boot ist. Daher bitten wir Sie, die Verkehrsregeln auf Wasserstraßen und auf See zu erlernen und einzuhalten, nach Möglichkeit eine professionelle Einweisung zu absolvieren und sich an die örtlichen Regeln und Bestimmungen zu halten, die von Ort zu Ort beträchtlich voneinander abweichen können. Die abgebildeten Fotos zeigen Boote, die von Profis gefahren werden. Keines dieser Bilder stellt eine Empfehlung oder Anleitung zu sicherer Fahrweise oder einer bestimmten Art von Handhabung der Fahrzeuge dar. Bitte lesen Sie alle Handbücher und Anleitungen sorgfältig durch, bevor Sie in See stechen, und tragen Sie auf dem Boot IMMER die empfohlene Schutzkleidung, Rettungsmittel oder eine Schwimmweste. NIEMALS TRINKEN UND FAHREN.